


Estado Condensado de Situación Financiera

Al 30 de septiembre de 2020 y 31 de diciembre de 2019


(Cifras expresadas en miles de pesos - \$)

| Activo | 30-sep-20 | 31-dic-19 |
|--|----------------------|-------------------|
| Activo corriente | | |
| Efectivo | \$ 3,622,101 | 4,237,222 |
| Inversiones | 48,618,483 | 52,916,223 |
| Cuentas por cobrar comerciales y otros, neto | 9,272,350 | 9,304,478 |
| Activos por impuestos corrientes | 220,866 | 0 |
| Otros activos | 757,103 | 106,809 |
| Total activo corriente | \$ 62,490,903 | 66,564,732 |
| Activo no corriente | | |
| Inversiones, neto | \$ 13,160,060 | 13,159,081 |
| Activos materiales, neto | 18,244,081 | 18,840,004 |
| Otros activos, neto | 1,606,629 | 1,247,048 |
| Total activo no corriente | \$ 33,010,770 | 33,246,133 |
| Total activo | \$ 95,501,673 | 99,810,865 |
| Pasivo | | |
| Pasivo corriente | | |
| Pasivos por arrendamientos | \$ 263,333 | 407,594 |
| Instrumentos financieros a valor razonable | 2,381 | 0 |
| Cuentas por pagar | 2,640,100 | 3,421,926 |
| Obligaciones laborales | 1,657,901 | 3,483,253 |
| Impuesto a las ganancias | 652,692 | 1,055,676 |
| Otros pasivos no financieros | 795,052 | 1,633,344 |
| Ingresos anticipados | 1,790,230 | 2,091,463 |
| Total pasivo corriente | \$ 7,801,689 | 12,093,256 |
| Pasivo no corriente | | |
| Pasivos por arrendamientos | \$ 333,162 | 443,635 |
| Pasivos por impuestos diferido, neto | 3,889,295 | 2,735,539 |
| Ingresos anticipados | 250,390 | 449,984 |
| Total pasivo no corrientes | \$ 4,472,847 | 3,629,158 |
| Total pasivo | \$ 12,274,536 | 15,722,414 |
| Patrimonio | | |
| Capital social | \$ 36,999,395 | 36,999,395 |
| Reservas | 9,475,418 | 7,727,473 |
| Prima en colocación de acciones | 16,626,405 | 16,626,405 |
| Ganancias no realizadas (ORI) | 12,490,374 | 12,344,690 |
| Resultados acumulados | 0 | 203,024 |
| Utilidad del período | 11,282,364 | 13,834,283 |
| Resultados acumulados proceso de convergencia a NCIF | (3,646,819) | (3,646,819) |
| Total patrimonio | \$ 83,227,137 | 84,088,451 |
| Pasivo y patrimonio | \$ 95,501,673 | 99,810,865 |

Los suscritos Representante Legal y Contador, certificamos que al 30 de Septiembre de 2020 hemos verificado previamente las afirmaciones contenidas en estos Estados Financieros Intermedios Condensados y que los mismos han sido preparados de acuerdo con información tomada de los libros de contabilidad.


JUAN CAMILO SUAREZ FRANCO
 Representante Legal y suplente


NUVIA VALENCIA MALAGON
 Contadora
 T.P. 70655-T


CATERINE ANDREA PALMAR GUTIERREZ
 Revisor Fiscal
 T.P. 189020-T
 Miembro de KPMG S.A.S.
 (Cifras verificadas con registros contables)


Estado Condensado de Resultados

Por los períodos de nueve y tres meses que terminaron el 30 de septiembre de 2020 y 2019

(Cifras expresadas en miles de pesos - \$, excepto la ganancia neta por acción expresada en pesos colombianos)

| | Por el periodo de 9 meses terminados en: | | Por el periodo de 3 meses terminados en: | |
|--|---|-------------------|---|------------------|
| | 30-sep-20 | 30-sep-19 | 30-sep-20 | 30-sep-19 |
| Ingresos de actividades ordinarias | \$ 41,633,395 | 37,283,550 | 14,504,108 | 12,720,804 |
| Otros ingresos | 290,535 | 168,269 | 6,597 | 20,082 |
| Gastos por beneficios a los empleados | (16,161,723) | (12,930,195) | (5,067,837) | (4,524,307) |
| Gasto por depreciación y amortización | (1,515,743) | (1,254,816) | (482,304) | (510,579) |
| Pérdidas por deterioro, neto | (30,063) | 0 | (63) | 0 |
| Otros gastos | (10,311,425) | (9,711,493) | (3,689,934) | (3,507,501) |
| Utilidad por actividades de operación | \$ 13,904,976 | 13,555,315 | 5,270,567 | 4,198,499 |
| Ingresos financieros | 3,635,820 | 2,679,051 | 1,391,123 | 938,227 |
| Costos financieros | (757,752) | (403,693) | (199,913) | (205,853) |
| Utilidad antes de impuestos | \$ 16,783,044 | 15,830,673 | 6,461,777 | 4,930,873 |
| Gasto por impuesto a las ganancias | (5,500,680) | (5,438,594) | (2,087,076) | (1,687,286) |
| Utilidad neta del período | \$ 11,282,364 | 10,392,079 | 4,374,701 | 3,243,587 |
| Ganancia básica neta por acción atribuible a los accionistas en pesos colombianos | 190.58 | 175.54 | 73.90 | 54.78 |

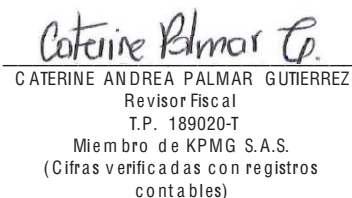
Los suscritos Representante Legal y Contador, certificamos que al 30 de Septiembre de 2020 hemos verificado previamente las afirmaciones contenidas en estos Estados Financieros Intermedios Condensados y que los mismos han sido preparados de acuerdo con información tomada de los libros de contabilidad.



JUAN CAMILO SUAREZ FRANCO
Representante Legal Suplente



NUVIA VALENCIA MALAGON
Contadora
T.P. 70655-T



CATERINE ANDREA PALMAR GUTIERREZ
Revisor Fiscal
T.P. 189020-T
Miembro de KPMG S.A.S.
(Cifras verificadas con registros contables)