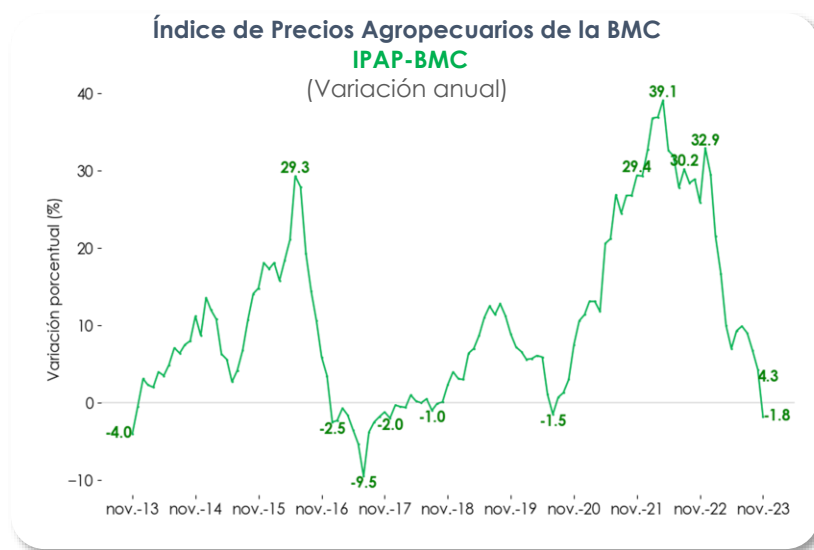


PRECIOS AGROPECUARIOS POR PRIMERA VEZ EN EL AÑO PRESENTAN UNA CAÍDA CON RESPECTO A 2022

- El IPAP-BMC de noviembre de 2023 registró una caída de 1,8% con respecto al mismo mes de 2022, cifra que materializa la tendencia de desaceleración en la dinámica del indicador. Por su parte, la variación con respecto a octubre se ubicó en -4,1%.
- Productos como los animales y la leche cruda registraron las mayores contribuciones mensuales positivas, mientras que los tomates, los pollos y las gallinas impulsaron el indicador hacia abajo con contribuciones negativas.

Resultados generales

El IPAP-BMC de noviembre de 2023 registró una disminución de -1.83% con respecto al mismo mes de 2022. Como ha sido usual este año, este valor contrasta notablemente con la variación anual registrada en noviembre de 2022, cuando se ubicó en 25.85%.

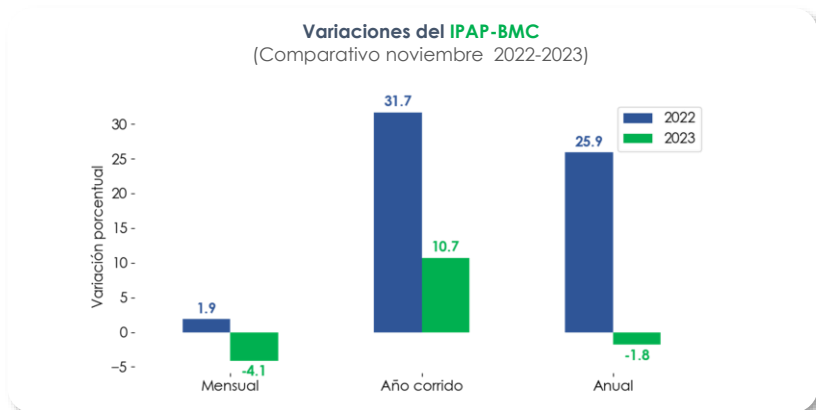


Fuente: Bolsa Mercantil de Colombia, Gerencia Corporativa de Analítica y Estudios Económicos. *El dato de nov-23 es provisional¹.

Durante el mes de noviembre de 2023, el índice experimentó una disminución del 4,09% respecto a octubre, continuando una tendencia que se ha observado a lo largo del año 2023. Este patrón se ha repetido en los meses de febrero, abril, mayo, julio, septiembre y noviembre, todos ellos marcados por variaciones negativas. Es importante destacar que, esta tendencia a la baja en el IPAP ha contrarrestado la persistente alta inflación que se mantuvo desde agosto de 2022 hasta febrero de 2023. Así, esta prolongada fase de inflación elevada finalmente se ha estabilizado, llegando a una tasa anual de inflación negativa.

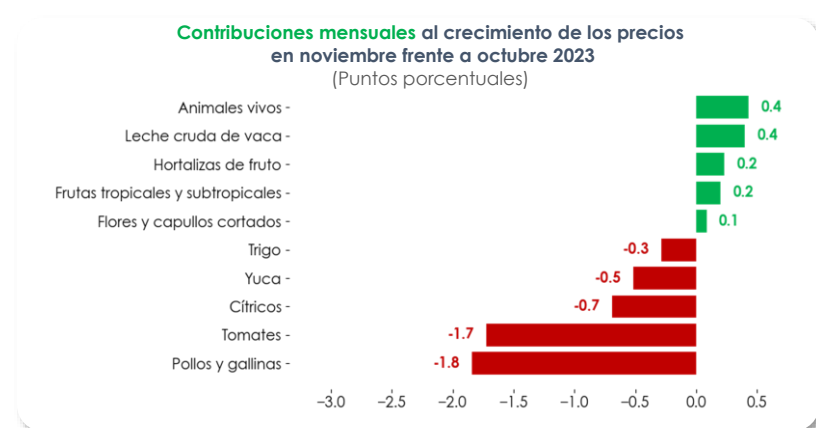
¹ Teniendo en cuenta el ingreso de nueva información reportada en la fuente después de la ejecución del proceso estadístico que permite el cálculo del indicador, los resultados presentados para el último mes son generados con carácter provisional, por lo que son susceptibles de revisión hasta un mes posterior a su publicación inicial. En el caso de este informe, la variación anual de octubre de 2023 fue corregida a 4.28%

Por su parte, la inflación anual del Índice de Precios al Consumidor (IPC) para el mes de octubre (10,5%) sigue la tendencia que hemos observado desde marzo de este año, con una inflación que se mantiene alta pero en constante descenso. Nuestro indicador (IPAP) señala que, si bien los alimentos continúan siendo un factor importante en el aumento de los precios, también se ha notado un aumento en la contribución de otros sectores, como restaurantes, hoteles y transporte, los cuales a octubre cuentan con mayor contribución en la inflación anual que los alimentos. Además, los rubros de alojamiento, electricidad y gas han reforzado la diversificación de los factores que influyen en la inflación para el año 2023.



A finales de octubre, la Junta Directiva del Banco de la República tomó la decisión de mantener la tasa de intervención constante, en niveles históricamente altos. Esta medida sigue contribuyendo a la desaceleración de la inflación básica, en línea con la tendencia que la inflación total ha venido mostrando desde marzo. El banco emisor prevé que en un horizonte de 12 a 18 meses la tasa de inflación se estabilice alrededor de la meta del 3%.

La tasa de cambio en Colombia ha experimentado una notable disminución del 15,6% a lo largo del año 2023, manteniendo una caída mensual promedio del 1,5%. Es importante destacar que en el mes de noviembre la tasa de cambio presentó una disminución con respecto a octubre, pero sin llegar al valor mínimo del año alcanzado en el mes de septiembre. Sin embargo su caída anual fue de 17,9% con respecto a la vista en el mismo mes del año anterior. Estas tendencias sugieren que la presión a la baja sobre los precios nacionales probablemente persistirá en el futuro cercano.



Fuente: Bolsa Mercantil de Colombia, Gerencia Corporativa de Analítica y Estudios Económicos. *El dato de nov-23 es provisional.

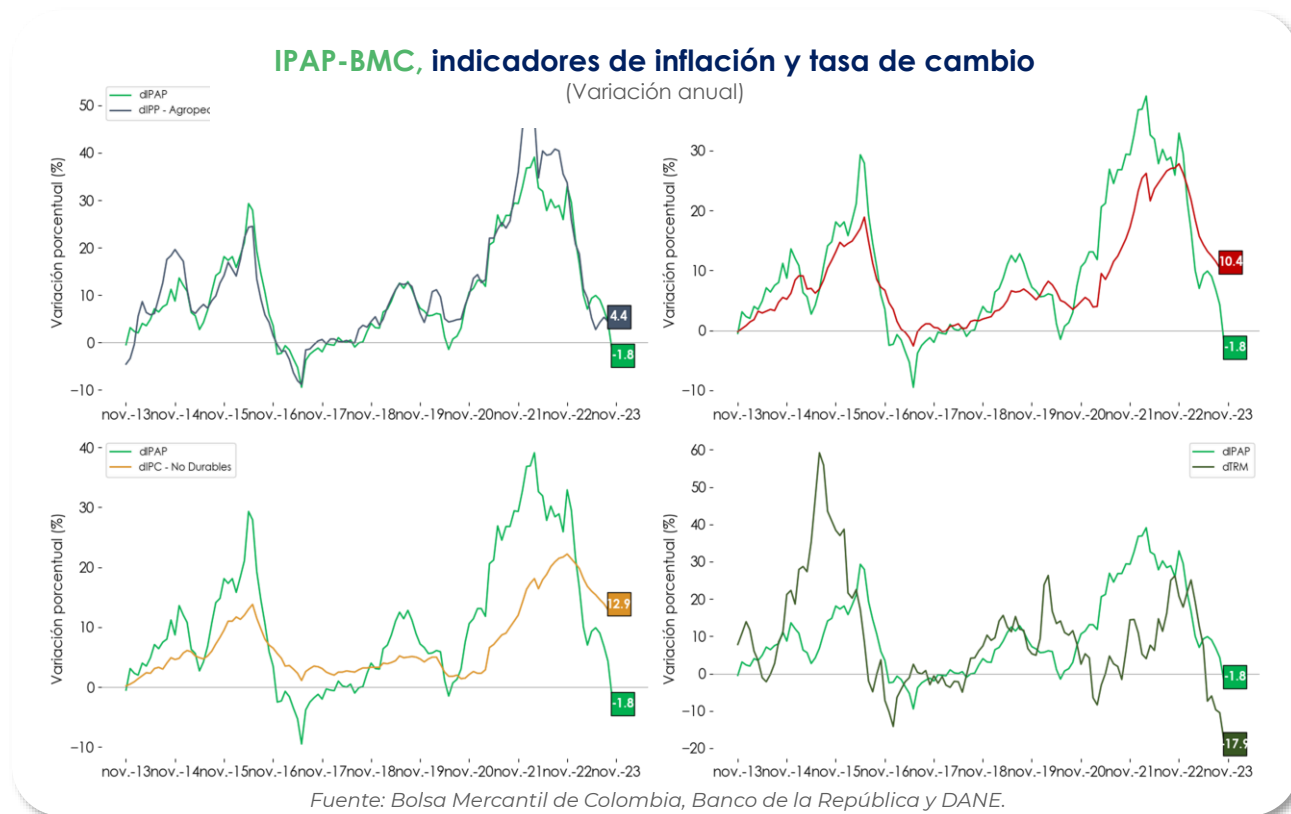
Resultados por subclase

De las 33 subclases que componen el IPAP-BMC, 54.5% presentaron aumentos entre octubre y noviembre de 2023. Las subclases que presentaron mayor contribución mensual a la dinámica de los precios fueron animales vivos (0.43 p.p.), leche cruda de vaca (0.4 p.p.), hortalizas de fruto (0.23 p.p.), frutas tropicales y subtropicales (0.2 p.p.) y flores y capullos cortados (0.09 p.p.). En el extremo contrario, las subclases que presentaron las contribuciones negativas más destacadas en noviembre fueron pollos y gallinas (-1.84 p.p), tomates (-1.73 p.p), cítricos (-0.69 p.p), yuca (-0.52 p.p) y trigo (-0.29 p.p).

Esto indica que las cinco subclases que más contribuyeron al crecimiento de los precios agropecuarios aportaron en conjunto 1.35 p.p., mientras que las cinco subclases con menor contribución aportaron -5.07 p.p., cifras que reflejan un sesgo mayormente a la baja en el comportamiento de los precios del sector entre octubre y noviembre, lo que al final se tradujo en su variación mensual negativa.

Correlación con otros indicadores de precio

Durante los últimos sesenta meses, se observa una correlación con la variación anual del Índice de Precios al Productor (IPP) del sector agropecuario del **95,7%**, mientras que, con la variación anual del Índice de Precios al Consumidor (IPC) de alimentos del DANE, se registró un valor de **82,31%** para el mismo lapso. Por su parte, con la variación anual del IPC de bienes no durables del DANE, se evidencia una correlación de **70,29%**, mientras que con la tasa de cambio representativa del mercado se obtuvo un valor mucho más bajo de **14,34%**. A pesar de que los índices de precios al consumidor muestran menor volatilidad que el IPAP-BMC, éste logra capturar de manera general su tendencia. Mientras tanto, el IPP del sector agropecuario y el IPAP-BMC evidencian un mejor ajuste en su dinámica.



Sobre el IPAP-BMC

El Índice de Precios Agropecuarios de la Bolsa Mercantil de Colombia (IPAP-BMC) se construye sobre precios de bienes del sector agropecuario en estado primario. Este índice coyuntural de tipo Laspeyres (ponderaciones fijas en un período base) contiene un seguimiento a 33 clases agropecuarias de acuerdo con la Clasificación Central de Productos (CPC), a partir de información derivada de transacciones efectivamente realizadas en el mercado, completamente actualizada, con una publicación oportuna y la posibilidad de realizar seguimiento semanal y quincenal sobre el comportamiento de los precios del sector.

El IPAP-BMC está construido con base en una fuente única de datos en Colombia, exclusiva de la BMC, como lo es el Registro de Facturas del sector agropecuario, junto con las ponderaciones provenientes de la Encuesta Nacional Agropecuaria del DANE. En 2022, el Registro de Facturas de la BMC acumuló cerca de 6.1 millones de transacciones que sumaron un valor total de \$63.4 billones, es decir, un flujo de aproximadamente 25.000 transacciones registradas por día.

Los precios extraídos del Registro de Facturas evidencian precios efectivamente realizados en las transacciones del mercado y mayoritariamente se concentran en la primera etapa de la cadena de comercialización, es decir, la transacción entre el productor agropecuario y el primer comercializador.

Documento elaborado por la Gerencia Corporativa de Analítica y Estudios Económicos

Director de analítica
Jairo Andrés Olarte Castillo
jairo.olarte@bolsamercantil.com.co

Asesora Externa Estudios Económicos
María Angélica Arbeláez
asesor.estudioseconomicos@bolsamercantil.com.co

Analítica e inteligencia de negocios

Camilo Prada Ladino
camilo.pradala@bolsamercantil.com.co

Juan David Cordoba Mosquera
juan.cordoba@bolsamercantil.com.co

Juan Felipe Pérez
juan.perez@bolsamercantil.com.co

John Jairo Erazo
john.erazo@bolsamercantil.com.co

Juan David Barragán
juan.barragan@bolsamercantil.com.co

María Paula Rojas
maria.rojas@bolsamercantil.com.co

Jonathan Mueses
jonathan.mueses@bolsamercantil.com.co

Teléfono: (57) 601 6292529
Dirección: Calle 113 No. 7-21 Piso 15

Si tiene dudas o comentarios acerca de este informe, por favor escríbanos a
sistinformacionbmc@bolsamercantil.com.co

La BMC Bolsa Mercantil de Colombia S.A., procura que la información publicada mantenga altos estándares de calidad. Sin embargo, no asume responsabilidad alguna desde el punto de vista legal o de cualquier otra índole, por la integridad, veracidad, exactitud, oportunidad, actualización, conveniencia, contenido y/o uso que se le dé a la información aquí presentada. La Bolsa Mercantil no proporciona ningún tipo de asesoría, por lo tanto, la información publicada no puede considerarse como una recomendación o sugerencia para la realización de operaciones de comercio, ahorro, inversión, ni para ningún otro efecto. Lo anterior cobra relevancia, si se tiene en cuenta que gran parte de la información publicada proviene de terceros, motivo por el cual la responsabilidad legal por cualquier deficiencia en la misma recae sobre quienes la proporcionan, de conformidad con las normas establecidas para el efecto. La Bolsa Mercantil, tampoco asume responsabilidad alguna por omisiones de información o por errores en la misma, en particular por las discrepancias que pudieran encontrarse entre la versión electrónica de la información publicada y su fuente oficial.

www.bolsamercantil.com.co

 @BOLSAMERCANTIL

 @BOLSAMERCANTIL

 @BOLSAMERCANTIL

 BOLSA MERCANTIL DE
COLOMBIA OFICIAL