

# INFORME SEMANAL DE COYUNTURA

Marzo 28 de 2023



BOLSA  
MERCANTIL  
DE COLOMBIA

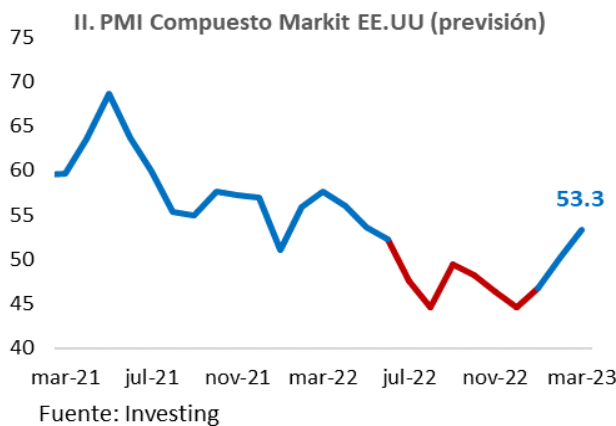
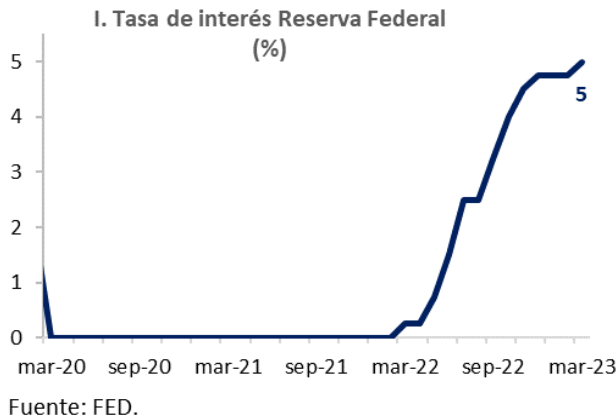
## ENTORNO ECONÓMICO MUNDIAL

### Tasa de política monetaria continua en aumento mientras el sector privado se fortalece.

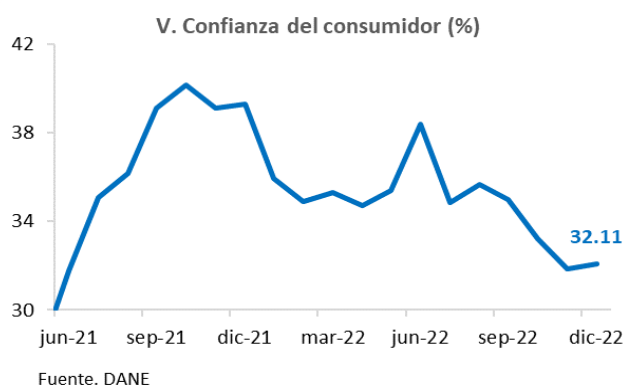
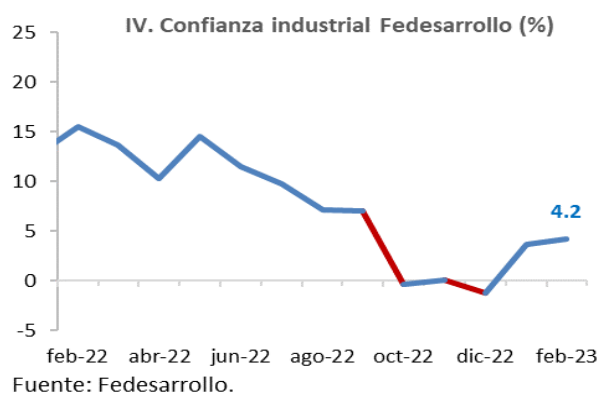
I. La Reserva Federal de EE. UU. (FED) incrementó la tasa de interés de referencia de política monetaria en 25 puntos básicos (pbs), ubicándose en un rango de 4.75% a 5.00%. Este es el nivel más alto del indicador en los últimos 15 años, a pesar de ser este el incremento más modesto desde marzo de 2022 en conjunto con el del mes anterior. Pese a que la segunda estimación evidenció un crecimiento de la economía en el cuarto trimestre y la creación de empleo se ha mantenido fuerte, la FED continúa endureciendo las condiciones crediticias de los hogares y de las empresas teniendo en cuenta los objetivos de inflación propuestos, así como los acontecimientos recientes relacionados con la estabilidad del sistema financiero del país norteamericano.

II. En EE. UU., la previsión del PMI compuesto de Markit proyecta este indicador en 53.3 puntos en el mes de marzo, lo que refleja una expansión en la actividad industrial y de servicios del país (>50), representando un aumento de 3.1 puntos con respecto al mes anterior. Este eventual comportamiento reafirmaría cómo el sector privado se afianza en terreno expansivo debido al mejoramiento de las condiciones de demanda y de los nuevos pedidos, situaciones que favorecieron el crecimiento del empleo.

El principal motivo por el cual se daría este crecimiento está relacionado con el sector servicios, el cual habría llegado a su máximo de los últimos 10 meses (53.8 puntos). No obstante, el sector manufacturero, pese a encontrarse en terreno de contracción, habría mejorado 2.0 puntos ubicándose en 49.3 puntos.



## ENTORNO ECONÓMICO LOCAL



### Confianza comercial disminuyó mientras la confianza industrial se mantiene en terreno positivo.

III. Según la Encuesta de Opinión Empresarial (EOE) realizada por Fedesarrollo, el Índice de Confianza Comercial (ICC) registró un valor de 12.7% para el mes de febrero, cifra significativamente inferior a la reportada en el mes anterior (29.7%). Todos los componentes afectaron negativamente el índice comenzando por el relacionado con las expectativas económicas para el próximo semestre el cual disminuyó 22.1 puntos porcentuales (p.p.) llegando a 10.4%, seguido de la situación económica actual de la empresa o negocio con una reducción de 13 p.p. y un crecimiento de 4.6 p.p. en el nivel de existencias.

IV. De manera contraria, el índice de Confianza Industrial de enero aumentó en 0.6 p.p. en comparación con el mes anterior, ubicándose por segunda vez consecutiva en terreno positivo (4.2%), después de un cuarto trimestre de 2022 persistentemente en terreno negativo. Una variación positiva en el volumen actual de pedidos de 4.4 p.p. y una caída en el nivel de existencias de 1.6 p.p. compensaron la caída de las expectativas de producción para el próximo trimestre de 4.3 p.p. En términos anuales, el índice disminuyó en 11.3 p.p., comportamiento relacionado en gran medida, con una caída de 14.3 p.p. en las expectativas de producción para el próximo trimestre.

### Confianza del Consumidor crece levemente en diciembre, según el DANE.

La encuesta de Pulso Social publicada por el DANE presentó un crecimiento en el Índice de Confianza del Consumidor. Los resultados mostraron una variación absoluta mensual de 0.25 p.p., llegando a 32.11 en el mes de diciembre. Dicho resultado es explicado, principalmente, por un aumento mensual de 1.28 p.p. en el indicador relacionado con la

situación económica del país actualmente en comparación con la de hace 12 meses y 0.47 p.p. en la situación económica del hogar en comparación con la de hace 12 meses. Es importante resaltar que, la variación negativa más pronunciada se da en el indicador relacionado con la posibilidad de comprar bienes muebles teniendo en cuenta la situación económica actual del hogar en comparación con la de hace 12 meses con un retroceso de 0.48 p.p.

## OTRAS NOTICIAS

Producción de petróleo llegó a 784.343 barriles promedio por día en 2022, presentando un incremento de 5.24% frente a 2021.

Retraso del fenómeno de El Niño pronostica una probabilidad de hasta 40% de ocurrencia de lluvias en abril según el Ideam.

Tasa de natalidad disminuyó a 591,311 nacimientos, la cifra más baja desde 2013.

## PARA TENER EN CUENTA ESTA SEMANA

| Fecha               | Indicador                                 | País     | Período      | Valor Anterior | Publica                        |
|---------------------|---|----------|--------------|----------------|--------------------------------|
| Jueves 30 de marzo  | PIB Trimestral (Y/Y)                      | EE. UU.  | IV Trimestre | 3.2%           | Us Bureau of Economic Analysis |
| Viernes 31 de marzo | Tasa de desempleo                         | Colombia | Febrero      | 13.7%          | DANE                           |
| Viernes 31 de marzo | Confianza del consumidor                  | EE. UU.  | Marzo        | 67 puntos      | University of Michigan         |
| Martes 04 de abril  | Índice de Precios Agropecuarios – IPA BMC | Colombia | Marzo        | 22.7%          | Bolsa Mercantil de Colombia    |

| Indicador                                 | Periodicidad | Fecha      | Último dato registrado | Valor anterior |
|---|--------------|------------|------------------------|----------------|
| Café arábigo Colombia (US\$ cents/libra)  | Semanal      | 24/03/2023 | 178.61                 | 177.66         |
| Petróleo Brent (US\$/barril)              | Semanal      | 24/03/2023 | 74.93                  | 73.73          |
| Desempleo nacional (%)                    | Mensual      | Ene-23     | 13.7                   | 13.0           |
| DTF (%)                                   | Semanal      | 27/03/2023 | 13.00                  | 13.20          |
| IBR (%)                                   | Semanal      | 27/03/2023 | 12.66                  | 12.66          |
| Inflación anual (%)                       | Mensual      | Feb-23     | 13.28                  | 13.25          |
| Inflación mensual (%)                     | Mensual      | Feb-23     | 1.66                   | 1.78           |
| Inflación alimentos (%)                   | Mensual      | Feb-23     | 24.1                   | 26.18          |
| ISE (%)                                   | Mensual      | Dic-22     | 5.85                   | 1.25           |
| Tasa de interés de política monetaria (%) | Mensual      | Ene-23     | 12.75                  | 12.00          |
| TRM (US\$)                                | Semanal      | 24/03/2023 | 4,725                  | 4,843          |
| Energía eléctrica XM TX1 (US\$/MWh)       | Semanal      | 25/03/2023 | 236.77                 | 164.92         |
| Precio gas natural (NBP) (US\$/MMBTU)     | Semanal      | 27/03/2023 | 6.33                   | 5.95           |

Fuente: Refinitiv, Banco de la República, BMC-BEC.

## Documento elaborado por la Gerencia Corporativa de Analítica y Estudios Económicos

### Gerente Corporativo de Analítica y Estudios Económicos

**Nelson Fabián Villarreal**

nelson.villarreal@bolsamercantil.com.co

### Asesora Externa Estudios Económicos

**María Angélica Arbeláez**

asesor.estudioseconomicos@bolsamercantil.com.co

### Director de Analítica

**Jairo Olarte**

jairo.olarte@bolsamercantil.com.co

#### Analítica

#### Estudios Económicos

#### Camilo Prada Ladino

camilo.pradala@bolsamercantil.com.co

#### Juan David Cordoba Mosquera

juan.cordoba@bolsamercantil.com.co

#### Juan Felipe Pérez

juan.perez@bolsamercantil.com.co

#### María Paula Rojas

maria.rojas@bolsamercantil.com.co

#### Eduardo Bustos Gil

eduardo.bustos@bolsamercantil.com.co

#### John Jairo Erazo

john.erazo@bolsamercantil.com.co

**Teléfono: (57) 601 6292529**  
**Dirección: Calle 113 No. 7-21 Piso 15**

Si tiene dudas o comentarios acerca de este informe, por favor escríbanos a  
**[sistinformacionbmc@bolsamercantil.com.co](mailto:sistinformacionbmc@bolsamercantil.com.co)**

La BMC Bolsa Mercantil de Colombia S.A., procura que la información publicada mantenga altos estándares de calidad. Sin embargo, no asume responsabilidad alguna desde el punto de vista legal o de cualquier otra índole, por la integridad, veracidad, exactitud, oportunidad, actualización, conveniencia, contenido y/o uso que se le dé a la información aquí presentada. La Bolsa Mercantil no proporciona ningún tipo de asesoría, por lo tanto, la información publicada no puede considerarse como una recomendación o sugerencia para la realización de operaciones de comercio, ahorro, inversión, ni para ningún otro efecto. Lo anterior cobra relevancia, si se tiene en cuenta que parte de la mayor parte de la información publicada proviene de terceros, motivo por el cual la responsabilidad legal por cualquier deficiencia en la misma recae sobre quienes la proporcionan, de conformidad con las normas establecidas para el efecto. La Bolsa Mercantil, tampoco asume responsabilidad alguna por omisiones de información o por errores en la misma, en particular por las discrepancias que pudieran encontrarse entre la versión electrónica de la información publicada y su fuente oficial.

**[www.bolsamercantil.com.co](http://www.bolsamercantil.com.co)**

