

INFORME SEMANAL DE COYUNTURA

Marzo 13 de 2023



BOLSA
MERCANTIL
DE COLOMBIA

ENTORNO ECONÓMICO MUNDIAL

Desempleo en EE. UU. aumenta levemente. Precio del crudo: afectado por la FED y por previsión económica de China.

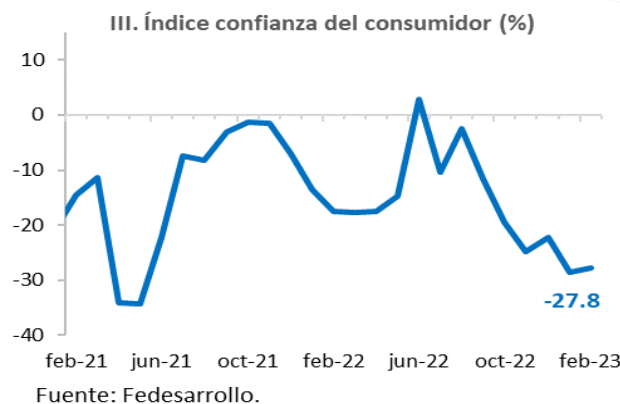
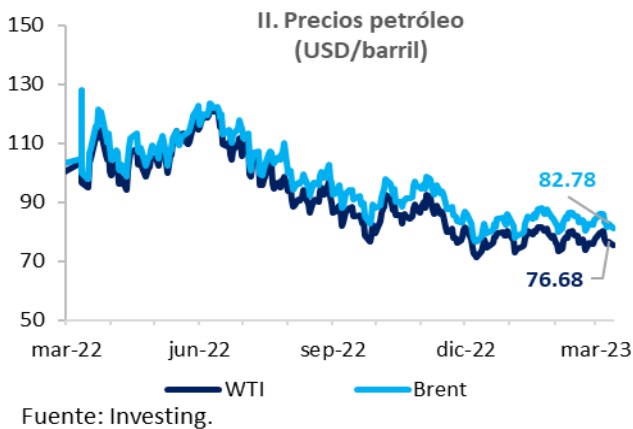
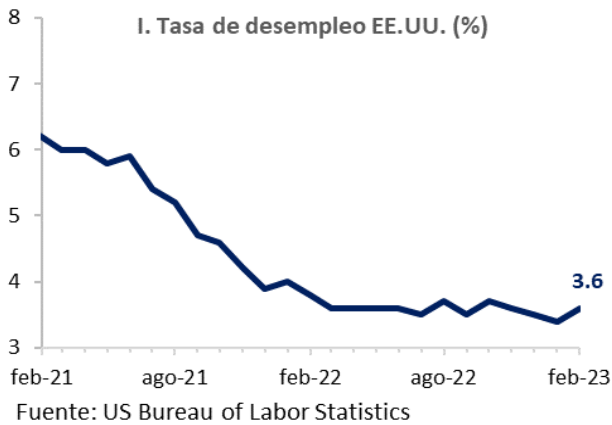
I. En el mes de febrero la tasa de desempleo de Estados Unidos presentó una variación de 0.2 puntos porcentuales (p.p.) con respecto al mes anterior, y se ubicó en 3.6%. Durante el último mes, en la nómina no agrícola se crearon 311 mil empleos nuevos, donde ocio y hospitalidad, servicios privados de educación y salud y comercio al por menor crearon 105 mil, 74 mil y 50.1 mil puestos de trabajo, respectivamente. Es importante mencionar que cinco de las catorce categorías presentaron una reducción en su nómina no agrícola, resaltando la reducción en información (-25 mil), transporte y almacenamiento (-21.5 mil) y el sector manufacturero (-4 mil).

II. Los precios del petróleo, tanto Brent como WTI, presentaron una variación semanal de -3.55% y -3.77%, respectivamente. Esta caída parece estar relacionada con dos factores relevantes: i) la pronunciación de la Reserva Federal de los Estados Unidos sobre continuar con las alzas en la tasa de política monetaria, aunque en menor medida que las decisiones anteriores; y, ii) un temor expandido en el mercado frente a las débiles previsiones de crecimiento económico anunciado por el gobierno de China, siendo este el principal importador de petróleo del mundo.

ENTORNO ECONÓMICO LOCAL

Confianza del consumidor mejora marginalmente, aunque continúa en negativo. Exportaciones disminuyen levemente.

III. El Índice de Confianza del Consumidor publicado por Fedesarrollo, registró un valor de -27.8% en febrero, cifra que representa un crecimiento de 0.8 p.p. frente a la lectura del mes de enero (-28.6%). El leve mejoramiento del índice obedeció a un aumento de 3.7 p.p. en el índice de condiciones económicas pese a una disminución de 1.2 p.p. en el índice de expectativas del consumidor. Simultáneamente, la



disposición a comprar vivienda aumentó 2.7 p.p. llegando a -48.3% en el mes de febrero, así como la disposición a comprar bienes muebles y electrodomésticos que creció 5.4 p.p. frente al mes anterior, alcanzando la cifra de -53.9%.

IV. Con respecto al sector externo, las exportaciones en Colombia disminuyeron anualmente en un 2.8% en el mes de enero llegando a US\$3,695 millones FOB. Pese al aumento significativo del segmento de otros sectores (37%), este no fue suficiente para amortiguar la caída de los combustibles (-4.5%) y el grupo de productos compuesto por los productos agropecuarios, alimentos y bebidas (-9.9%). Por producto, los aceites y grasas presentaron la variación más baja (-100%), a la vez que los abonos presentaron una variación de 399% con respecto a enero de 2022.

V. La tasa del dólar representativa del mercado (TRM) tuvo una variación semanal de 0.47%, ubicándose en \$4,743 pesos durante la segunda semana de marzo. Simultáneamente, el índice dólar DXY, el cual mide el dólar de Estados Unidos frente a un conjunto de monedas extranjeras, tuvo una reducción semanal de -0.04%. Así, el leve crecimiento de la TRM en la segunda semana de marzo se debe, en gran medida, a un aumento del flujo entrante de capitales a razón de las altas rentabilidades presentes en los

países emergentes en la actualidad y no tanto al fortalecimiento del dólar frente a otras monedas.

OTRAS NOTICIAS

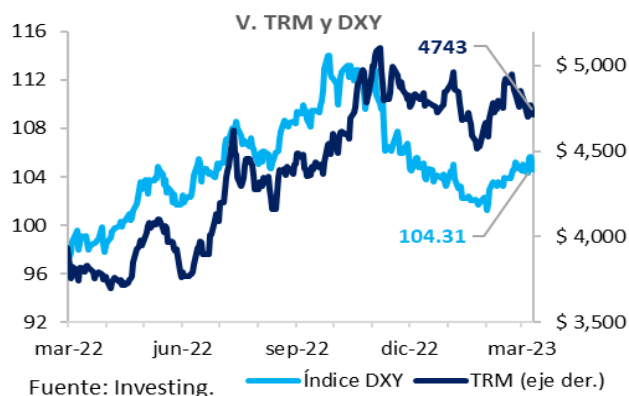
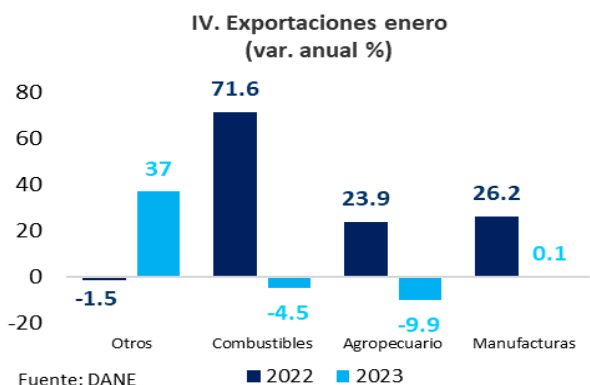
Bolsa Mercantil de Colombia logró utilidades netas de \$22.180 millones durante 2022.

A corte del 13 de marzo, siete bancos han reducido sus tasas para compras con tarjeta de crédito bajo ciertas condiciones.

Oferta agrícola de Cundinamarca crece 4% anual, jalonada por la papa.

PARA TENER EN CUENTA ESTA SEMANA

Fecha	Indicador	País	Período	Valor Anterior	Publica
Martes 14 de marzo	Inflación (Y/Y)	EE. UU.	Febrero	6.4%	US Bureau of labor statistics
Miércoles 15 de marzo	Ventas Reales	Colombia	Enero	-1.8%	DANE
Miércoles 15 de marzo	Producción Industrial	Colombia	Enero	0.5%	DANE
Miércoles 15 de marzo	Precios al Productor (Y/Y)	EE. UU.	Febrero	6.0%	US Bureau of labor statistics



Viernes 17 de marzo	Indicador de Seguimiento a la Economía (ISE)	Colombia	Enero	1.3%	DANE
Viernes 17 de marzo	Importaciones	Colombia	Enero	US\$ 5,851 Mill. CIF	DANE

Indicador	Periodicidad	Fecha	Último dato registrado	Valor anterior
Café arábigo Colombia (US\$ cents/libra)	Semanal	10/03/2023	176.8	177.82
Petróleo Brent (US\$/barril)	Semanal	10/03/2023	82.53	85.61
Desempleo nacional (%)	Mensual	Ene-23	13.7	10.3
DTF (%)	Semanal	13/03/2023	13.49	14.44
IBR (%)	Semanal	13/03/2023	12.46	12.71
Inflación anual (%)	Mensual	Feb-23	13.28	13.25
Inflación mensual (%)	Mensual	Feb-23	1.66	1.78
Inflación alimentos (%)	Mensual	Feb-23	24.1	26.18
ISE (%)	Mensual	Dic-22	1.3	3.02
Tasa de interés de política monetaria (%)	Mensual	Ene-23	12.75	12.00
TRM (US\$)	Semanal	10/03/2023	4,743	4,786
Energía eléctrica XM TX1 (US\$/MWh)	Semanal	04/03/2023	309.68	455.87
Precio gas natural (NBP) (US\$/MMBTU)	Semanal	06/03/2023	5.29	5.69

Fuente: Refinitiv, Banco de la República, BMC-BEC.

Documento elaborado por la Gerencia Corporativa de Analítica y Estudios Económicos

Gerente Corporativo de Analítica y Estudios Económicos

Nelson Fabián Villarreal

nelson.villarreal@bolsamercantil.com.co

Asesora Externa Estudios Económicos

María Angélica Arbeláez

asesor.estudioseconomicos@bolsamercantil.com.co

Director de Analítica

Jairo Olarte

jairo.olarte@bolsamercantil.com.co

Analítica

Estudios Económicos

Camilo Prada Ladino

camilo.pradala@bolsamercantil.com.co

Juan David Cordoba Mosquera

juan.cordoba@bolsamercantil.com.co

Juan Felipe Pérez

juan.perez@bolsamercantil.com.co

María Paula Rojas

maria.rojas@bolsamercantil.com.co

Eduardo Bustos Gil

eduardo.bustos@bolsamercantil.com.co

John Jairo Erazo

john.erazo@bolsamercantil.com.co

Teléfono: (57) 601 6292529
Dirección: Calle 113 No. 7-21 Piso 15

Si tiene dudas o comentarios acerca de este informe, por favor escríbanos a
sistinformacionbmc@bolsamercantil.com.co

La BMC Bolsa Mercantil de Colombia S.A., procura que la información publicada mantenga altos estándares de calidad. Sin embargo, no asume responsabilidad alguna desde el punto de vista legal o de cualquier otra índole, por la integridad, veracidad, exactitud, oportunidad, actualización, conveniencia, contenido y/o uso que se le dé a la información aquí presentada. La Bolsa Mercantil no proporciona ningún tipo de asesoría, por lo tanto, la información publicada no puede considerarse como una recomendación o sugerencia para la realización de operaciones de comercio, ahorro, inversión, ni para ningún otro efecto. Lo anterior cobra relevancia, si se tiene en cuenta que parte de la mayor parte de la información publicada proviene de terceros, motivo por el cual la responsabilidad legal por cualquier deficiencia en la misma recae sobre quienes la proporcionan, de conformidad con las normas establecidas para el efecto. La Bolsa Mercantil, tampoco asume responsabilidad alguna por omisiones de información o por errores en la misma, en particular por las discrepancias que pudieran encontrarse entre la versión electrónica de la información publicada y su fuente oficial.

www.bolsamercantil.com.co

