

Noviembre de 2022

# ÍNDICE DE PRECIOS AGROPECUARIOS IPAP - BMC



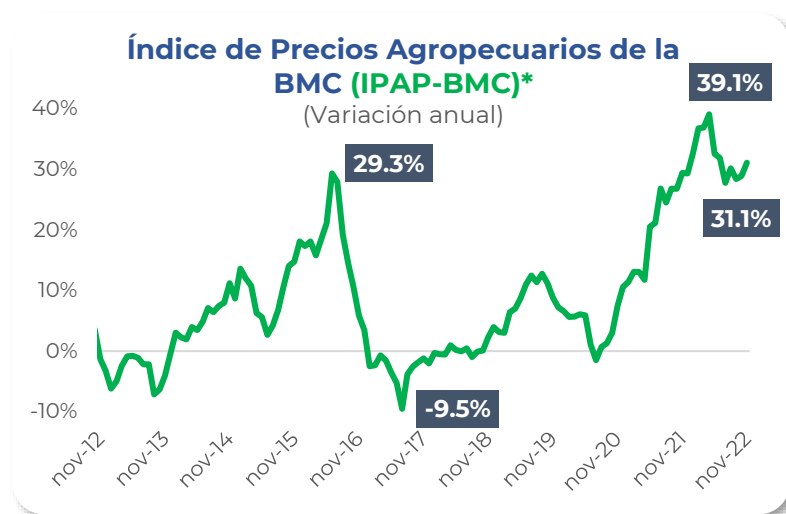
BOLSA  
MERCANTIL  
DE COLOMBIA

## CRECIMIENTO MENSUAL DE PRECIOS AGROPECUARIOS EN NOVIEMBRE: EL MÁS ALTO EN 18 MESES

- El IPAP – BMC de noviembre mostró una aceleración significativa en su ritmo de crecimiento mensual, y su variación anual está nuevamente por encima del 30%.
- Como se observa desde finales del tercer trimestre, las papas se destacaron en su contribución positiva al crecimiento del indicador. El plátano, el pollo y cereales como el trigo y el maíz también contribuyeron al crecimiento del indicador.

### Resultados generales

El IPAP-BMC de noviembre registró un aumento de 6.13% con respecto al mes de octubre, lectura que marca la mayor variación mensual del indicador desde mayo de 2021. Este registro fue superior al dato registrado en noviembre de 2021 en cerca de 2 puntos porcentuales (p.p.). Con respecto a la variación anual, esta alcanzó un 31.1%, la mayor cifra desde junio pasado, cuando su variación alcanzó un nivel de 31.9%.



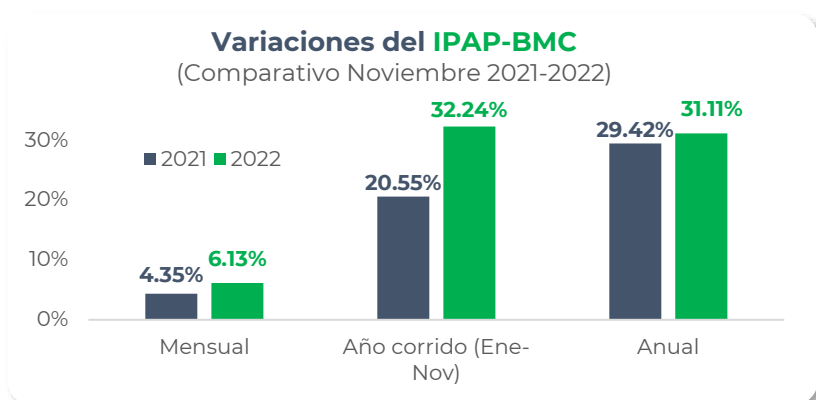
Fuente: Bolsa Mercantil de Colombia, Gerencia Corporativa de Análítica y Estudios Económicos. \*El dato de nov-22 es provisional<sup>1</sup>.

La presión inflacionaria causada en noviembre por productos como el plátano, el banano, el trigo, la papa, el pollo y las nueces, ha acelerado nuevamente la dinámica de los precios del sector agropecuario, convirtiéndolos en importantes

<sup>1</sup> Teniendo en cuenta el ingreso de nueva información reportada en la fuente después de la ejecución del proceso estadístico que permite el cálculo del indicador, los resultados presentados para el último mes son generados con carácter provisional, por lo que son susceptibles de revisión hasta un mes posterior a su publicación inicial.

contribuyentes al comportamiento del nivel general de precios, manteniendo su dinámica en niveles altos. A pesar de este nuevo repunte en los precios del sector, los niveles continúan estando por debajo del promedio registrado durante la primera mitad del año, cuando los precios crecieron a una tasa promedio anual de 35%.

Como se ha manifestado en entregas anteriores de este reporte, el panorama para la inflación total en los próximos meses no está del todo claro, teniendo en cuenta que durante la primera semana de noviembre se registró la tasa de cambio representativa del mercado (TRM) más alta de la historia (\$5.061), lo cual derivó en que el promedio mensual de la tasa también fuera máximo histórico. Esta situación, por supuesto, continúa presionando al alza los costos de los insumos importados como abonos, plaguicidas, soya y trigo. Adicionalmente, la indexación que se pueda generar a partir del aumento del salario mínimo para 2023 pone en duda una rápida convergencia de la inflación a niveles dentro del rango meta de política monetaria.

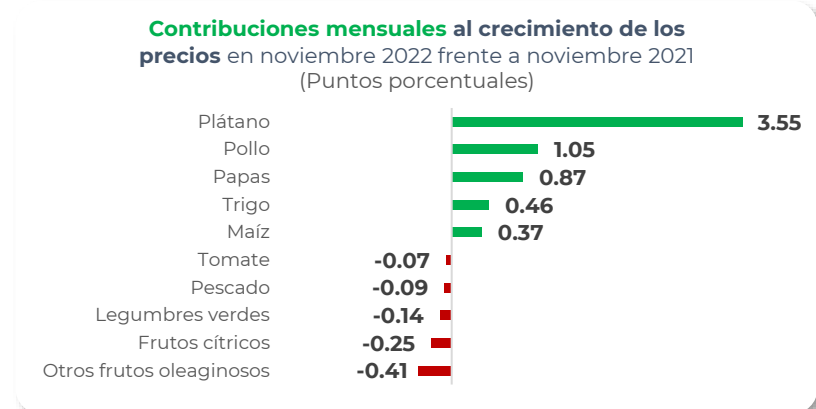


Los factores de riesgo externos de los que hemos hablado en entregas anteriores de nuestro informe continúan vigentes aunque se han venido matizando progresivamente, con excepción de la tasa de cambio, variable que, como ya se mencionó, durante noviembre alcanzó su máximo histórico. Adicionalmente, las recientes decisiones en materia de política monetaria que, aunque responden a un nivel de inflación históricamente alto, parecen no haber logrado aún anclar las expectativas de mediano plazo sobre el comportamiento de los precios.

Del resultado de noviembre, llama la atención la sistematicidad en la escalada del precio de la papa y los cereales, fenómeno que ha sido evidente durante los últimos tres meses, así como la continuidad en el progresivo ajuste a la baja en los precios del tomate.

## Resultados por subclase

De las 33 subclases que componen el IPAP-BMC, 21 presentaron aumentos entre octubre y noviembre (63.6%). La subclase que presentó la mayor contribución mensual a la dinámica de los precios en noviembre fue el plátano con 3.55 p.p., poco más de la mitad de la variación total del



índice. A este, le siguió el pollo (1.05 p.p.), las papas (0.87 p.p.), el trigo (0.46 p.p.) y el maíz (0.37 p.p.).

En el extremo contrario, las subclases que presentaron las contribuciones negativas más destacadas en noviembre fueron otros frutos oleaginosos (-0.41 p.p.), frutos cítricos (-0.25 p.p.), las legumbres verdes como el garbanzo y la lenteja (-0.14 p.p.), el pescado (-0.09 p.p.) y el tomate (-0.07 p.p.).

Esto indica que las cinco subclases que más contribuyeron al crecimiento de los precios agropecuarios aportaron en conjunto poco más de la totalidad de la variación mensual del indicador con un total de 6.29 p.p. Por otro lado, las cinco subclases con menor contribución aportaron -0.95 p.p., lo cual revela una alta concentración en las contribuciones mensuales destacadas.

## Correlación con otros indicadores de precio

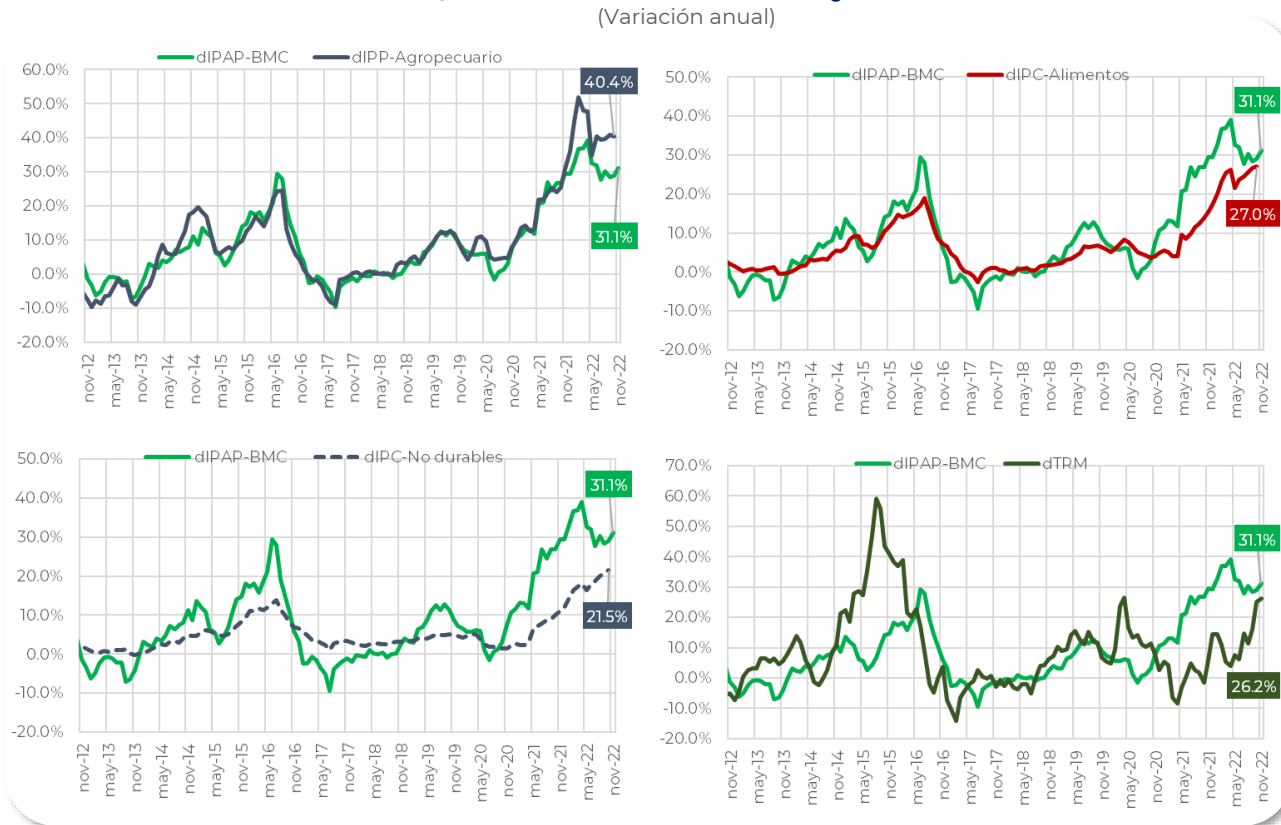
La variación anual del IPAP-BMC muestra conexiones con otros indicadores de precios y la tasa de cambio, aunque con esta última la correlación se ha moderado significativamente a medida que avanza el año.

Durante la última década, se observa una correlación con la variación anual del Índice de Precios al Productor (IPP) del sector agropecuario<sup>2</sup> del **95.8%**, mientras que, con la variación anual del Índice de Precios al Consumidor (IPC) de alimentos del DANE, el estadístico registró un valor de **92.4%** para el mismo lapso. Por su parte, con la variación anual del IPC de bienes no durables del DANE, se evidencia una correlación de **88.6%**, mientras que con la tasa de cambio representativa del mercado<sup>3</sup> se obtuvo un valor mucho más bajo de **25.5%**.

A pesar de que los índices de precios al consumidor muestran menor volatilidad que el IPAP-BMC, éste logra capturar de manera general su tendencia. Mientras tanto, el IPP del sector agropecuario y el IPAP-BMC evidencian un mejor ajuste en su dinámica, aunque en lo corrido de este año se ha observado un comportamiento más explosivo y diferenciado en el indicador del DANE.

### IPAP-BMC, indicadores de inflación y tasa de cambio

(Variación anual)



Fuente: Bolsa Mercantil de Colombia, Banco de la República y DANE.

### Sobre el IPAP-BMC

El Índice de Precios Agropecuarios de la Bolsa Mercantil de Colombia (IPAP-BMC) se construye sobre precios de bienes del sector agropecuario en estado primario. Este índice coyuntural de tipo Laspeyres (ponderaciones fijas en un período base) contiene un seguimiento a 33 subclases agropecuarias de acuerdo con la Clasificación Central de Productos (CPC), a partir de información derivada de transacciones efectivamente realizadas en el mercado, completamente actualizada, con una publicación oportuna y la posibilidad de realizar seguimiento semanal y quincenal sobre el comportamiento de los precios del sector.

El IPAP-BMC está construido con base en una fuente única de datos en Colombia, exclusiva de la BMC, como lo es el Registro de Facturas del sector agropecuario, junto con las ponderaciones provenientes de la Encuesta Nacional

<sup>2</sup> Corresponde al IPP reportado por el DANE para la Sección A de la CIIU 4 en el componente de Oferta Interna.

<sup>3</sup> Corresponde al promedio mensual de la TRM publicado por el Banco de la República.

Agropecuaria del DANE. En 2021, el Registro de Facturas de la BMC acumuló cerca de 5.5 millones de transacciones que sumaron un valor total de \$46.1 billones, es decir, un flujo de aproximadamente 23.000 transacciones registradas por día.

Los precios extraídos del Registro de Facturas evidencian precios efectivamente realizados en las transacciones del mercado y mayoritariamente se concentran en la primera etapa de la cadena de comercialización, es decir, la transacción entre el productor agropecuario y el primer comercializador.

## Documento elaborado por la Gerencia Corporativa de Analítica y Estudios Económicos

### Gerente Corporativo de Analítica y Estudios Económicos

**Nelson Fabián Villarreal**

nelson.villarreal@bolsamercantil.com.co

### Asesora Externa Estudios Económicos

**María Angélica Arbeláez**

asesor.estudioseconomicos@bolsamercantil.com.co

#### Analítica

**Camilo Prada Ladino**

camilo.pradala@bolsamercantil.com.co

**Juan Felipe Pérez**

juan.perez@bolsamercantil.com.co

**Eduardo Bustos Gil**

eduardo.bustos@bolsamercantil.com.co

#### Estudios Económicos

**Juan David Cordoba Mosquera**

juan.cordoba@bolsamercantil.com.co

**Francisco Fernández**

francisco.fernandez@bolsamercantil.com.co

**María Paula Rojas**

maria.rojas@bolsamercantil.com.co

#### Practicantes:

**Jordy Samir Mesa**

jordy.mesa@bolsamercantil.com.co

**María Paula Monroy**

maria.monroyb@bolsamercantil.com.co

**Teléfono: (57) 601 6292529**

**Dirección: Calle 113 No. 7-21 Piso 15**

Si tiene dudas o comentarios acerca de este informe, por favor escríbanos a

**[sistinformacionbmc@bolsamercantil.com.co](mailto:sistinformacionbmc@bolsamercantil.com.co)**

La BMC Bolsa Mercantil de Colombia S.A., procura que la información publicada mantenga altos estándares de calidad. Sin embargo, no asume responsabilidad alguna desde el punto de vista legal o de cualquier otra índole, por la integridad, veracidad, exactitud, oportunidad, actualización, conveniencia, contenido y/o uso que se le dé a la información aquí presentada. La Bolsa Mercantil no proporciona ningún tipo de asesoría, por lo tanto, la información publicada no puede considerarse como una recomendación o sugerencia para la realización de operaciones de comercio, ahorro, inversión, ni para ningún otro efecto. Lo anterior cobra relevancia, si se tiene en cuenta que gran parte de la información publicada proviene de terceros, motivo por el cual la responsabilidad legal por cualquier deficiencia en la misma recae sobre quienes la proporcionan, de conformidad con las normas establecidas para el efecto. La Bolsa Mercantil, tampoco asume responsabilidad alguna por omisiones de información o por errores en la misma, en particular por las discrepancias que pudieran encontrarse entre la versión electrónica de la información publicada y su fuente oficial.

**[www.bolsamercantil.com.co](http://www.bolsamercantil.com.co)**

 @BOLSAMERCANTIL

 @BOLSAMERCANTIL

 @BOLSAMERCANTIL

 BOLSA MERCANTIL DE  
COLOMBIA OFICIAL