

# INFORME SEMANAL DE COYUNTURA

Noviembre 08 de 2022



BOLSA  
MERCANTIL  
DE COLOMBIA

## ENTORNO ECONÓMICO MUNDIAL

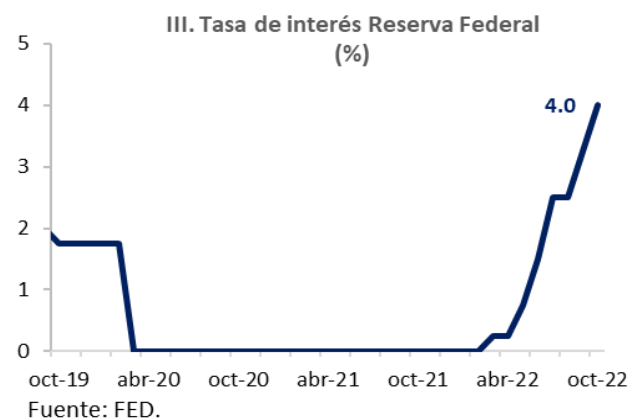
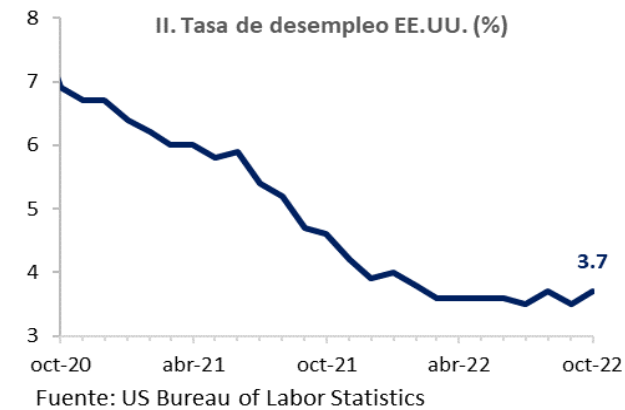
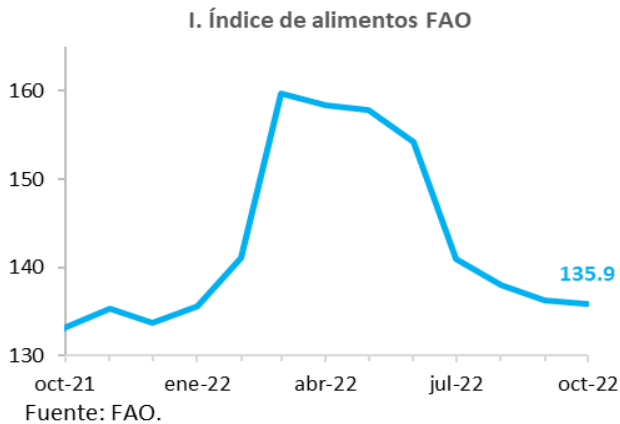
### Precios internacionales de alimentos continúan su ciclo de normalización.

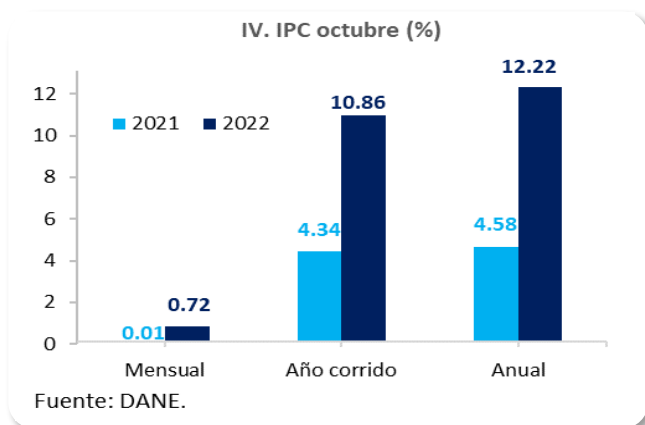
I. En octubre, el índice de precios de alimentos de la FAO se ubicó en 135.9 puntos, presentando una reducción leve de 0.3% frente al mes anterior, y alcanzando así su sexto descenso mensual de manera consecutiva. La variación anual del indicador, por su parte, llegó a 2.0%. La caída en los precios de productos lácteos (-1.7%), aceites vegetales (-1.6%), carne (-1.4%) y azúcar (-0.5%) fueron los causantes de la moderación del índice. Sin embargo, un crecimiento de 3.0% en los precios de los cereales evitó una caída más drástica.

### Desempleo en EE. UU. aumenta levemente. Reserva Federal aumenta la tasa de política monetaria para contener la inflación.

II. En octubre, la tasa de desempleo de EE. UU. presentó una variación de 0.2 puntos porcentuales (p.p.) con respecto a septiembre, y se ubicó en 3.7%. Durante el último mes, en la nómina no agrícola se crearon 261 mil empleos nuevos, donde educación y servicios de salud, servicios profesionales y empresariales y ocio y hospitalidad crearon 79 mil, 39 mil y 35 mil puestos de trabajo, respectivamente, siendo nuevamente las industrias más participativas en el dinamismo del mercado laboral estadounidense. Cabe resaltar que ninguno de los 14 sectores económicos evidenció reducción en puestos de trabajo; sin embargo, la industria de Minería y Tala fue la única que no presentó creación de puestos de trabajo.

III. La Reserva Federal de EE. UU. (FED), por su parte, incrementó la tasa de interés de referencia de política monetaria en 75 puntos básicos (pbs), ubicándose en un rango de 3.75% a 4%. Pese a que los datos preliminares evidenciaron un crecimiento de la economía en el tercer trimestre y la tasa de desempleo se ha mantenido a la baja,



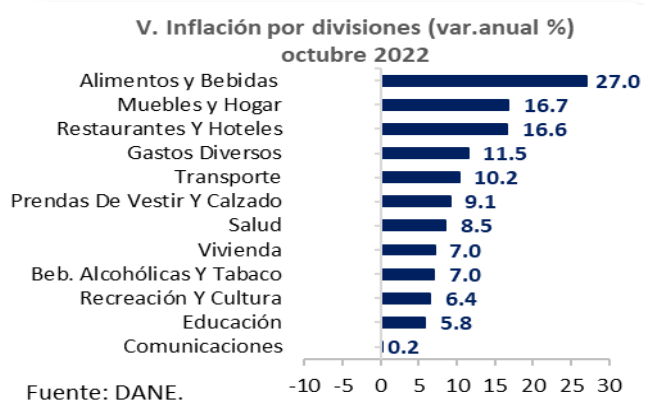


con excepción del registro de octubre, la inflación continúa en niveles elevados, recibiendo presiones alcistas adicionales a causa de la guerra entre Rusia y Ucrania.

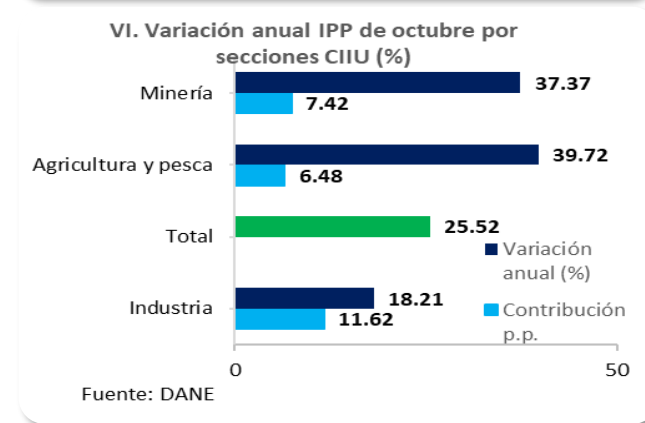
## ENTORNO ECONÓMICO LOCAL

**Precios al consumidor superan la barrera del 12%. Precios al productor reducen su nivel de crecimiento anual.**

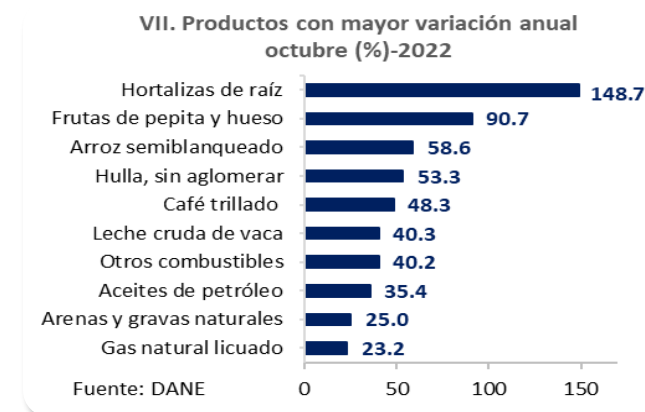
IV. De acuerdo con cifras del DANE, en octubre los precios al consumidor crecieron 12.22% frente al mismo mes de 2021. Este crecimiento es el más alto registrado en los últimos 23 años, superando por cuarta vez consecutiva la barrera de los dos dígitos en lo que va corrido de este siglo. Lo anterior, confirma nuevamente el fenómeno inflacionario que vive el país, que limita significativamente el poder adquisitivo de los hogares colombianos, especialmente aquellos de bajos ingresos. En el caso de la variación mensual, los precios al consumidor en octubre crecieron 0.72%, 0.71 p.p. por encima de lo reportado en octubre de 2021 (0.01%).



V. Al igual que en meses anteriores, alimentos y bebidas no alcohólicas continuó siendo la división de gasto con mayor variación anual (27.02%), reportando también un aumento de 1.42 p.p. con respecto a su variación anual de septiembre y aportando el 38% de la variación total del IPC. Seguidamente, las divisiones de muebles y artículos para el hogar (16.74%) y restaurantes y hoteles (16.55%) aparecen como las otras divisiones con mayor variación anual. Ninguna división presentó resultados negativos en su variación anual en el mes de octubre.



VI. Los precios al productor para el mes de octubre presentaron un crecimiento anual de 25.22%, es decir, 2.83 p.p. por debajo de la cifra del mes anterior. Particularmente, a nivel sectorial, la Agricultura y Pesca registró la variación anual más alta (39.72%), aportando poco más de la cuarta parte de la variación total (6.48 p.p.); no obstante, la manufactura, pese a una variación más baja (18.21%), fue el sector con mayor contribución a la variación del índice, aportando 11.62 p.p., es decir, un 46% del total. Simultáneamente, los precios al productor del sector minero crecieron 37.37% anual, cifra que fue 17.64 p.p. mayor a lo reportado en el mes de septiembre.



- VII. Los productos con mayor variación anual en octubre fueron nuevamente las hortalizas de raíz, bulbosas y tuberosas (148.68%), frutas de pepita y frutas de hueso (90.66%) y arroz semiblanqueado, blanqueado o molido (58.62%). En el caso particular del sector agropecuario, se sumó a estos la leche cruda de vaca (40.28%). En el sector agroindustrial, el café trillado o verde precede al arroz semiblanqueado como producto con mayor variación anual con 48.26%.

## OTRAS NOTICIAS

Analistas prevén un aumento del salario mínimo en 2023 de 18% como escenario central.

Pobreza en Colombia creció 39.8% y pobreza extrema 19.2% en el 2020 (ambos por encima del promedio) por cuenta del Covid-19, según la CEPAL y la OCDE.

Tasa de usura para el mes de noviembre se fijó en 38.67%.

## PARA TENER EN CUENTA ESTA SEMANA

Fecha	Indicador	País	Período	Valor Anterior	Publica
Martes 8 de noviembre	Confianza del consumidor	Colombia	Octubre	-11.5%	Fedesarrollo
Jueves 10 de noviembre	Precios al consumidor (Y/Y)	EE. UU.	Octubre	8.2%	US. Bureau of Labor Statistics
Viernes 11 de noviembre	Ventas minoristas	Colombia	Septiembre	8.1%	DANE
Viernes 11 de noviembre	Índice de producción Industrial	Colombia	Septiembre	9.1%	DANE
Martes 15 de noviembre	Producto Interno Bruto (PIB)	Colombia	III-2022	12.6%	DANE
Martes 15 de noviembre	Importaciones	Colombia	Septiembre	US\$7,297 Mill. FOB	DANE
Martes 15 de noviembre	Balanza Comercial	Colombia	Septiembre	-US\$2,168 Mill. FOB	DANE

Indicador	Periodicidad	Fecha	Último dato registrado	Valor anterior
Café arábigo Colombia (US\$ cents/libra)	Semanal	07/11/2022	167.68	170.47
Petróleo Brent (US\$/barril)	Semanal	07/11/2022	98.19	96.19
Desempleo nacional (%)	Mensual	sep-22	10.7	10.6
DTF (%)	Semanal	07/11/2022	11.93	12.37
IBR (%)	Semanal	07/11/2022	10.981	10.989
Inflación anual (%)	Mensual	oct-22	12.22	11.44
Inflación mensual (%)	Mensual	oct-22	0.72	0.93
Inflación alimentos (%)	Mensual	oct-22	27.02	27.00
ISE (%)	Mensual	ago-22	8.6	6.4
Tasa de interés de política monetaria (%)	Mensual	oct-22	11.0	10.0
TRM (US\$)	Semanal	04/11/2022	5,120	4,835
Energía eléctrica XM TX1 (US\$/MWh)	Semanal	05/11/2022	107.63	171.37
Precio gas natural (NBP) (US\$/MMBTU)	Semanal	08/11/2022	6.67	6.75

Fuente: Refinitiv, Banco de la República, BMC-BEC

## Documento elaborado por la Gerencia Corporativa de Análítica y Estudios Económicos

### Gerente Corporativo de Análítica y Estudios Económicos Nelson Fabián Villarreal

nelson.villarreal@bolsamercantil.com.co

### Asesora Externa Estudios Económicos María Angélica Arbeláez

asesor.estudioseconomicos@bolsamercantil.com.co

#### Análítica

#### Estudios Económicos

##### Camilo Prada Ladino

camilo.pradala@bolsamercantil.com.co

##### Juan David Cordoba Mosquera

juan.cordoba@bolsamercantil.com.co

##### Juan Felipe Pérez

juan.perez@bolsamercantil.com.co

##### Francisco Fernández

francisco.fernandez@bolsamercantil.com.co

##### Eduardo Bustos Gil

eduardo.bustos@bolsamercantil.com.co

##### María Paula Rojas

maria.rojas@bolsamercantil.com.co

#### Practicante:

##### Jordy Samir Mesa

jordy.mesa@bolsamercantil.com.co

##### María Paula Monroy

maria.monroyb@bolsamercantil.com.co

**Teléfono: (57) 601 6292529**  
**Dirección: Calle 113 No. 7-21 Piso 15**

Si tiene dudas o comentarios acerca de este informe, por favor escríbanos a  
**[sistinformacionbmc@bolsamercantil.com.co](mailto:sistinformacionbmc@bolsamercantil.com.co)**

La BMC Bolsa Mercantil de Colombia S.A., procura que la información publicada mantenga altos estándares de calidad. Sin embargo, no asume responsabilidad alguna desde el punto de vista legal o de cualquier otra índole, por la integridad, veracidad, exactitud, oportunidad, actualización, conveniencia, contenido y/o uso que se le dé a la información aquí presentada. La Bolsa Mercantil no proporciona ningún tipo de asesoría, por lo tanto, la información publicada no puede considerarse como una recomendación o sugerencia para la realización de operaciones de comercio, ahorro, inversión, ni para ningún otro efecto. Lo anterior cobra relevancia, si se tiene en cuenta que parte de la mayor parte de la información publicada proviene de terceros, motivo por el cual la responsabilidad legal por cualquier deficiencia en la misma recae sobre quienes la proporcionan, de conformidad con las normas establecidas para el efecto. La Bolsa Mercantil, tampoco asume responsabilidad alguna por omisiones de información o por errores en la misma, en particular por las discrepancias que pudieran encontrarse entre la versión electrónica de la información publicada y su fuente oficial.

**[www.bolsamercantil.com.co](http://www.bolsamercantil.com.co)**