

INFORME SEMANAL DE COYUNTURA

Junio 28 de 2022

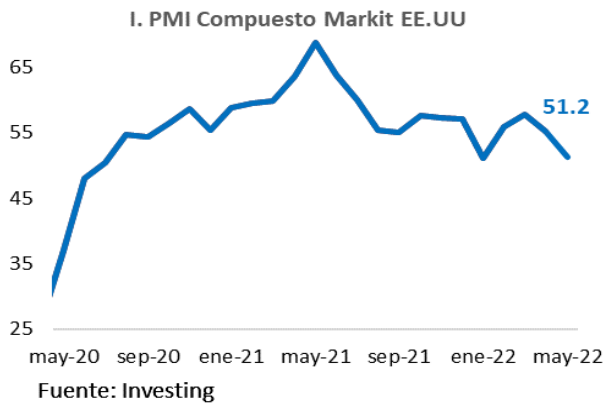


BOLSA
MERCANTIL
DE COLOMBIA

ENTORNO ECONÓMICO MUNDIAL

Actividad Industrial se debilita en Estados Unidos.

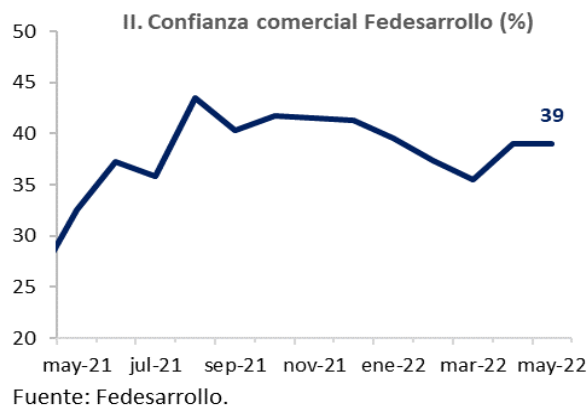
I. En EE. UU., la previsión del PMI compuesto de Markit proyecta este indicador en 51.2 puntos, que, aunque sigue estando en el rango de expansión (>50), evidencia una desaceleración en la actividad industrial y de servicios del país representado en una reducción de 2.4 puntos en el mes de mayo. Esta desaceleración se debe, principalmente, a las elevadas presiones inflacionarias de los últimos meses que llevaron a la Reserva Federal a aumentar la tasa de política monetaria con el objetivo de moderar el ritmo de la economía.



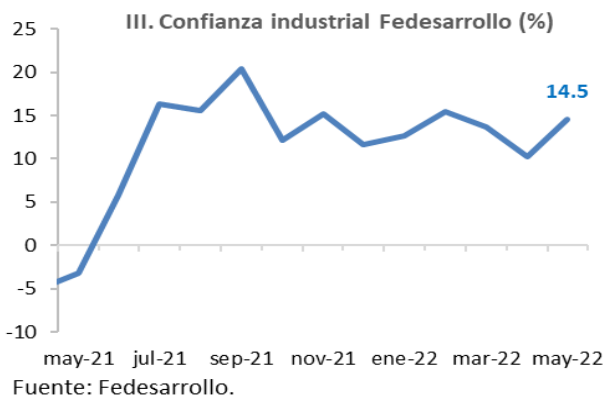
ENTORNO ECONÓMICO LOCAL

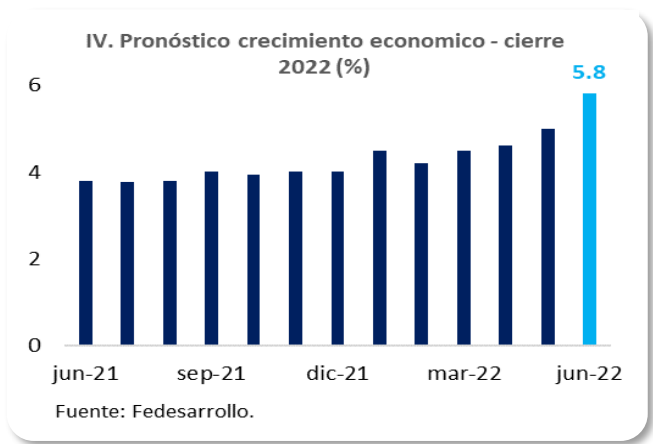
Confianza comercial se mantiene mientras mejora la confianza industrial.

II. Según la Encuesta de Opinión Empresarial (EOE) realizada por Fedesarrollo, el Índice de Confianza Comercial (ICC) registró un valor de 39.0% para el mes de mayo, misma cifra reportada en el mes de abril. El contrapeso entre una reducción del componente relacionado con la situación actual de la empresa de 3.4 p.p., una reducción en el nivel de existencias de 2.5 p.p. y un crecimiento de las expectativas económicas para el próximo trimestre de 0.8 p.p. evitó una caída del índice.



III. El índice de Confianza Industrial de mayo incrementó su resultado en 4.2 p.p. en comparación con el mes anterior ubicándose, así, en 14.5%. Este crecimiento obedeció a variaciones positivas del volumen actual de pedidos y de las expectativas de producción para el próximo trimestre de 9.3 p.p. y 7.3 p.p., respectivamente. Un aumento en el nivel de existencias de 4.4 p.p. no fue suficiente para evitar el

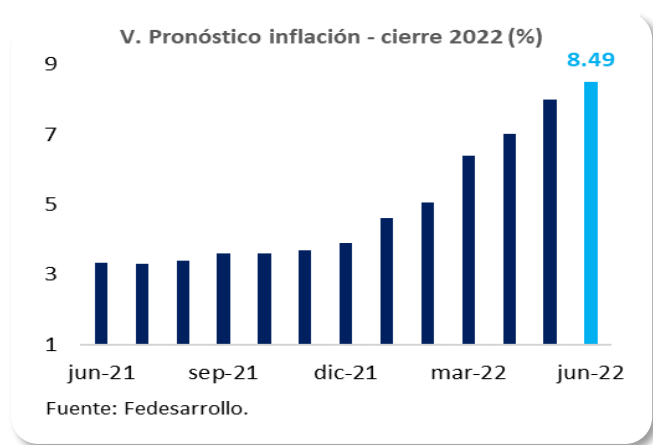




crecimiento del índice. En términos anuales, el incremento de 17.6 p.p. del índice estuvo relacionado, en gran medida, por un aumento de 33.8 p.p. del volumen actual de pedidos.

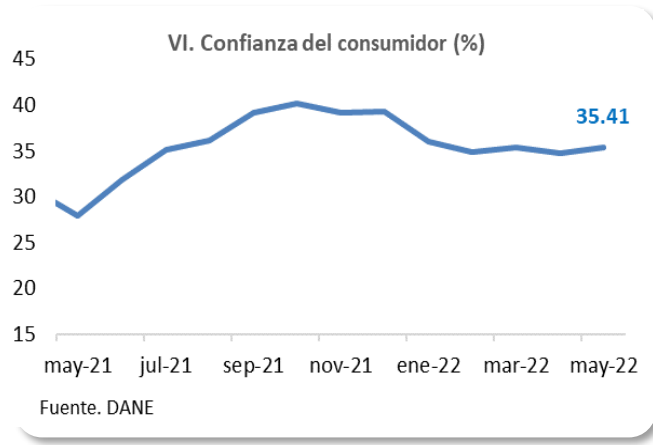
Mejoran las previsiones de crecimiento de la economía mientras se mantienen al alza proyecciones de inflación.

IV. De acuerdo con la Encuesta de Opinión Financiera de Fedesarrollo (EOF), en junio, el pronóstico de los analistas para el crecimiento económico de 2022 fue de 5.8% como mediana mientras que para el segundo trimestre de 2022 se situó en 9.0%.



V. Los analistas prevén un aumento de la inflación anual para el mes de junio de 0.49 p.p. ubicándose así en 9.56%, cifra que se alejaría aún más del rango meta del Banco de la República (2% a 4%). Para el año 2022, por su parte, los analistas consideran que la inflación registrará un valor de 8.49%, valor superior a la predicción de los meses anteriores. Por otro lado, los analistas prevén un aumento de 1.25 p.p. en la tasa de intervención del Banco de la Republica llegando así a 7.25% en la decisión del próximo 30 de junio.

Confianza del consumidor mejora pese a aumento de la inflación.



VI. La Encuesta de Pulso Social publicada por el DANE, presentó una leve mejoría en el Índice de Confianza del Consumidor en el mes de mayo, pasando de 35.41 a 34.72 lo que se tradujo en una variación mensual de 0.70% en comparación con el mes de abril. Preguntas relacionadas con la posibilidad de comprar bienes muebles (variación mensual de 2.13%) y la comparación de la situación actual con la de hace 12 meses (1.18%) fueron los principales impulsores del crecimiento del índice.

OTRAS NOTICIAS

Según el DANE, La Guajira (32.5%) y San Andres y Providencia (26.6%) fueron los departamentos con mayor crecimiento del PIB en 2021.

Costos de educación subieron 6.41% en el primer trimestre del año.

Hoy 28 de junio, la Bolsa de Valores de Colombia cerró con alza de 1.1% y Ecopetrol subió un 11.22%

PARA TENER EN CUENTA ESTA SEMANA

Fecha	Indicador	País	Período	Valor Anterior	Publica
Jueves 30 de junio	Desempleo	Colombia	Mayo	11.2	DANE
Viernes 1 de julio	Precios agropecuarios (variación anual, %)	Colombia	Junio	31.15	BMC
Viernes 1 de julio	Desempleo (Y/Y)	EE. UU.	Junio	3.6	US Bureau of Labor Statistics
Martes 5 de julio	Inflación (Y/Y)	Colombia	Junio	9.07	DANE

Fuente: Refinitiv

Indicador	Variación	Fecha	Último dato registrado	Valor anterior
Café arábigo Colombia (US\$ cents/libra)	Semanal	17/06/2022	US\$ 223.05	US\$ 221.08
Petróleo Brent (US\$/barril)	Semanal	28/06/2022	US\$ 118.19	US\$ 113.28
Desempleo nacional	Mensual	abr-22	11.2%	12.1%
DTF	Semanal	27/06/2022	7.82%	7.49%
IBR	Semanal	28/06/2022	6.021%	6.018%
Inflación anual	Mensual	may-22	9.07%	9.23%
Inflación mensual	Mensual	may-22	0.84%	1.25%
Inflación alimentos	Mensual	may-22	5.98%	5.44%
ISE	Mensual	abr-22	11.98%	7.6%
Tasa de interés de política monetaria	Mensual	abr-22	6.0%	5.0%
TRM	Semanal	24/06/2022	\$ 4,140	\$ 3,904
Energía eléctrica XM TX1 (US\$/MWh)	Semanal	17/06/2022	US\$ 96.13	US\$ 92.83
Precio gas natural (NBP) (US\$/MMBTU)	Semanal	21/06/2022	US\$ 6.83	US\$ 6.50

Fuente: Refinitiv, Banco de la República, BMC-BEC.

Documento elaborado por la Gerencia Corporativa de Analítica y Estudios Económicos

Gerente Corporativo de Analítica y Estudios Económicos

Nelson Fabián Villarreal

nelson.villarreal@bolsamercantil.com.co

Asesora Externa Estudios Económicos

María Angélica Arbeláez

asesor.estudioseconomicos@bolsamercantil.com.co

Analítica

Estudios Económicos

Camilo Prada Ladino

camilo.pradala@bolsamercantil.com.co

Juan David Cordoba Mosquera

juan.cordoba@bolsamercantil.com.co

Juan Felipe Pérez

juan.perez@bolsamercantil.com.co

Francisco Fernández

francisco.fernandez@bolsamercantil.com.co

María Paula Rojas

maria.rojas@bolsamercantil.com.co

Teléfono: (57) 601 6292529
Dirección: Calle 113 No. 7-21 Piso 15

Si tiene dudas o comentarios acerca de este informe, por favor escríbanos a
sistinformacionbmc@bolsamercantil.com.co

La BMC Bolsa Mercantil de Colombia S.A., procura que la información publicada mantenga altos estándares de calidad. Sin embargo, no asume responsabilidad alguna desde el punto de vista legal o de cualquier otra índole, por la integridad, veracidad, exactitud, oportunidad, actualización, conveniencia, contenido y/o uso que se le dé a la información aquí presentada. La Bolsa Mercantil no proporciona ningún tipo de asesoría, por lo tanto, la información publicada no puede considerarse como una recomendación o sugerencia para la realización de operaciones de comercio, ahorro, inversión, ni para ningún otro efecto. Lo anterior cobra relevancia, si se tiene en cuenta que parte de la mayor parte de la información publicada proviene de terceros, motivo por el cual la responsabilidad legal por cualquier deficiencia en la misma recae sobre quienes la proporcionan, de conformidad con las normas establecidas para el efecto. La Bolsa Mercantil, tampoco asume responsabilidad alguna por omisiones de información o por errores en la misma, en particular por las discrepancias que pudieran encontrarse entre la versión electrónica de la información publicada y su fuente oficial.

www.bolsamercantil.com.co