

INFORME SEMANAL DE COYUNTURA

Abril 25 de 2022

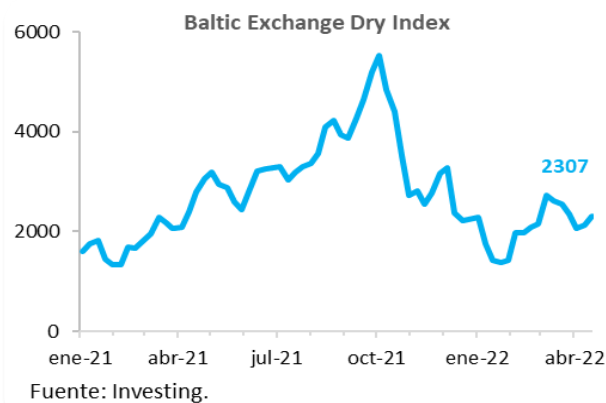
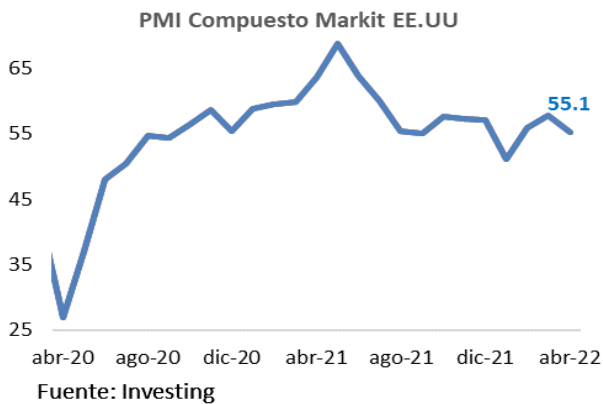


BOLSA
MERCANTIL
DE COLOMBIA

ENTORNO ECONÓMICO MUNDIAL

Sector privado en EE.UU. desacelera su crecimiento. Comercio marítimo aumenta su dinamismo.

En EE. UU, el PMI compuesto de Markit, indicador que refleja la actividad de negocios privada, presentó una reducción de 6.6 puntos en el mes abril ubicándose en 55.1. Dicha desaceleración se debe principalmente a un encarecimiento de las materias primas debido a la crisis en la cadena de suministros y logística que se da a nivel mundial, seguido del combustible y la mano de obra. Estos costos se trasladan directamente a los consumidores, lo cual justificaría un incremento de la tasa de política monetaria por parte de la Reserva Federal.



El Índice Baltic Dry, índice que mide el comportamiento de los fletes marítimos de carga a granel seca de hasta 20 rutas clave marítimas, presentó un incremento de 7.96% en la última semana después de una caída significativa en semanas anteriores provocada por la guerra entre Rusia y Ucrania. Dicha recuperación se debe principalmente a un incremento en el segmento "capesize" de 10.46%, segmento relacionado con buques que transportan hasta 150 mil toneladas. El segmento Panamax, correspondiente a buques entre 60 mil y 70 mil toneladas, presentó un crecimiento marginal de 0.16%.

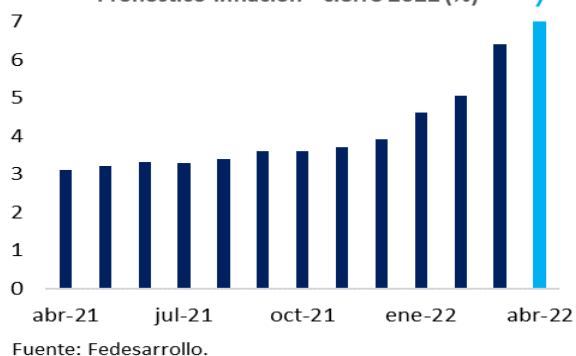
ENTORNO ECONÓMICO LOCAL

Analistas esperan cerrar 2022 con inflación y crecimiento altos.

De acuerdo con la Encuesta de Opinión Financiera (EOE) de Fedesarrollo, en abril de 2022, el 84.4% de los analistas consultados esperan un crecimiento de la tasa de intervención de 100 puntos básicos (pbs) por parte del Banco de la República ubicándose así en un nivel de 6.0%, decisión que tendrá lugar en la reunión de este 29 de abril.



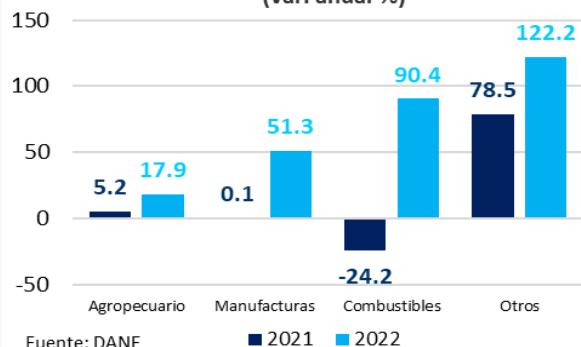
Pronóstico inflación - cierre 2022 (%)



Paralelamente, los analistas prevén un crecimiento económico para el cierre de 2022 de 4.6% como mediana, 0.1 puntos porcentuales (p.p.) más que la proyección de marzo. El crecimiento proyectado para el cierre de 2023 fue de 3.6% mientras que para el primer y segundo trimestre de 2022 se espera un crecimiento anual de 6.9% y 5.6%, respectivamente.

Los analistas prevén un aumento de la inflación anual de 0.17 p.p. llegando a 8.7% en el mes de abril lo cual implicaría que la inflación se aleja cada vez más del rango meta. A su vez, los analistas esperan una inflación de 7% a cierre de 2022, aumentando su predicción en 0.6 p.p. en comparación con el mes anterior.

Importaciones (var. anual %)



Exportaciones vs importaciones (var. anual %)



Combustibles, principal producto de importación.

En febrero, la balanza comercial presentó un déficit de -US\$1,101.8 millones FOB, lo que significa una variación de 52.9% con respecto a febrero de 2021. Estos resultados se deben principalmente al crecimiento de 49.2% en las importaciones, junto con un aumento de 43% en las exportaciones. Los productos relacionados con la manufactura fueron el grupo con mayor contribución a las importaciones con 39.2 p.p. y una variación anual de 51.3%. Es importante mencionar que las importaciones de productos agropecuarios, alimentos y bebidas creció anualmente un 17.9%.

OTRAS NOTICIAS

Bogotá, Antioquia y Santander lideran el Ranking Departamental de Competitividad.

Hoy lunes, el aceite de soya cayó casi un 2% en Chicago desde máximos históricos. La soya y el trigo también redujeron su cotización mientras los futuros de maíz se fortalecieron.

Inversión en fondos de capital privado llegó a US\$12,800 millones.

PARA TENER EN CUENTA ESTA SEMANA

Fecha	Indicador	País	Período	Valor Anterior	Publica
Martes 26 de abril	Confianza comercial	Colombia	Marzo	37.4%	Fedesarrollo
Martes 26 de abril	Confianza Industrial	Colombia	Marzo	15.5%	Fedesarrollo
Martes 26 de abril	Confianza del consumidor	Colombia	Marzo	34.90	DANE
Viernes 29 de abril	Tasa de Desempleo	Colombia	Marzo	12.9%	Bureau of Economic Statistics

Fuente: Refinitiv

Indicador	Variación	Fecha	Último dato registrado	Valor anterior
Café arábigo Colombia (USD/libra)	Semanal	14/04/2022	\$ 225.7	\$ 223.01
Petróleo Brent (USD/barril)	Semanal	14/04/2022	\$ 105.63	\$ 116.66
Desempleo nacional	Mensual	feb-22	12.9%	14.6%
DTF	Semanal	18/04/2022	5.9%	5.71%
IBR	Semanal	18/04/2022	4.999%	4.995%
Inflación anual	Mensual	mar-22	8.53%	8.01%
Inflación mensual	Mensual	mar-22	1.00%	1.63%
Inflación alimentos	Mensual	mar-22	4.76%	3.26%
ISE	Mensual	feb-22	8.12%	7.79%
Tasa de interés de política monetaria	Mensual	mar-22	5.0%	4.0%
TRM	Semanal	22/03/2022	\$ 3,856	\$ 3,723
Energía eléctrica XM TX1 (USD/MWh)	Semanal	23/04/2022	\$ 107.99	\$ 113.39
Precio gas natural (NBP) (USD/MMBTU)	Semanal	14/04/2022	\$ 4.62	\$ 5.35

Fuente: Refinitiv, BanRep, BEC.

Documento elaborado por la Gerencia Corporativa de Analítica y Estudios Económicos

Gerente Corporativo de Analítica y Estudios Económicos

Nelson Fabián Villarreal

nelson.villarreal@bolsamercantil.com.co

Asesora Externa Estudios Económicos

María Angélica Arbeláez

asesor.estudioseconomicos@bolsamercantil.com.co

Analítica

Estudios Económicos

Camilo Prada Ladino

camilo.pradala@bolsamercantil.com.co

Juan David Cordoba Mosquera

juan.cordoba@bolsamercantil.com.co

Juan Camilo Millán

juan.millan@bolsamercantil.com.co

Francisco Fernández

francisco.fernandez@bolsamercantil.com.co

Teléfono: (57) 601 6292529
Dirección: Calle 113 No. 7-21 Piso 15

Si tiene dudas o comentarios acerca de este informe, por favor escríbanos a
sistinformacionbmc@bolsamercantil.com.co

La BMC Bolsa Mercantil de Colombia S.A., procura que la información publicada mantenga altos estándares de calidad. Sin embargo, no asume responsabilidad alguna desde el punto de vista legal o de cualquier otra índole, por la integridad, veracidad, exactitud, oportunidad, actualización, conveniencia, contenido y/o uso que se le dé a la información aquí presentada. La Bolsa Mercantil no proporciona ningún tipo de asesoría, por lo tanto, la información publicada no puede considerarse como una recomendación o sugerencia para la realización de operaciones de comercio, ahorro, inversión, ni para ningún otro efecto. Lo anterior cobra relevancia, si se tiene en cuenta que parte de la mayor parte de la información publicada proviene de terceros, motivo por el cual la responsabilidad legal por cualquier deficiencia en la misma recae sobre quienes la proporcionan, de conformidad con las normas establecidas para el efecto. La Bolsa Mercantil, tampoco asume responsabilidad alguna por omisiones de información o por errores en la misma, en particular por las discrepancias que pudieran encontrarse entre la versión electrónica de la información publicada y su fuente oficial.

www.bolsamercantil.com.co

